

虹泾总部园工作月报分析

2021-04月报表

1 设备类型统计信息

设备类型名称	数量	传输类型	厂家名称
测试 名 称	3	2	测试厂家
水系统	1	3	测试厂家
统计总数	4		

表1：设备类型统计信息表

2 单位信息

单位名称	单位地址
虹泾总部园	徐乐路208c幢

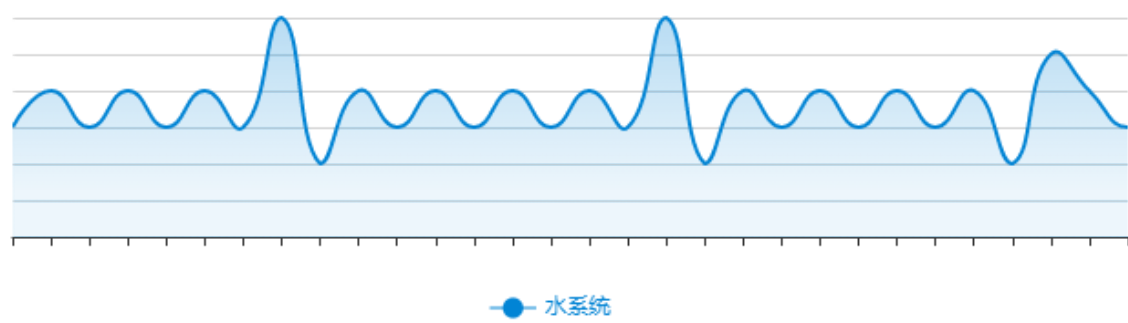
表2：单位信息统计表

3 告警处理情况统计

3.1 水系统告警处理统计

总数	已处理数	未处理数	处理率
100	30	70	30%

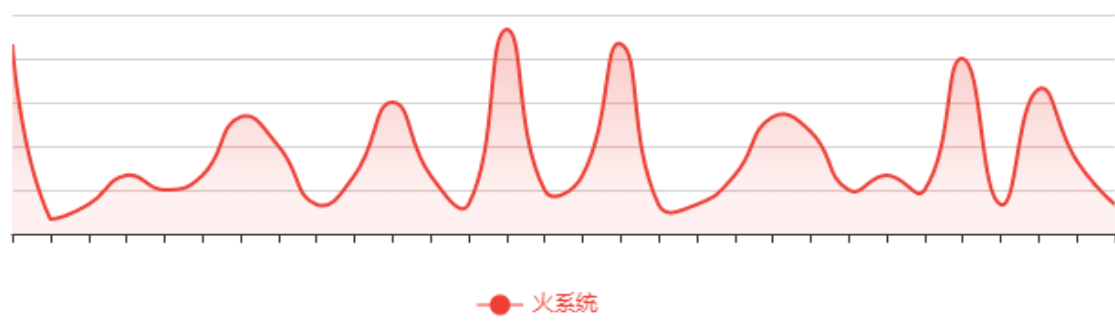
表3-1：水系统告警处理统计表



3.2 火系统告警处理统计

告警总数	已处理数	未处理数	处理率
100	40	60	40%

表3-2：水系统告警处理统计表

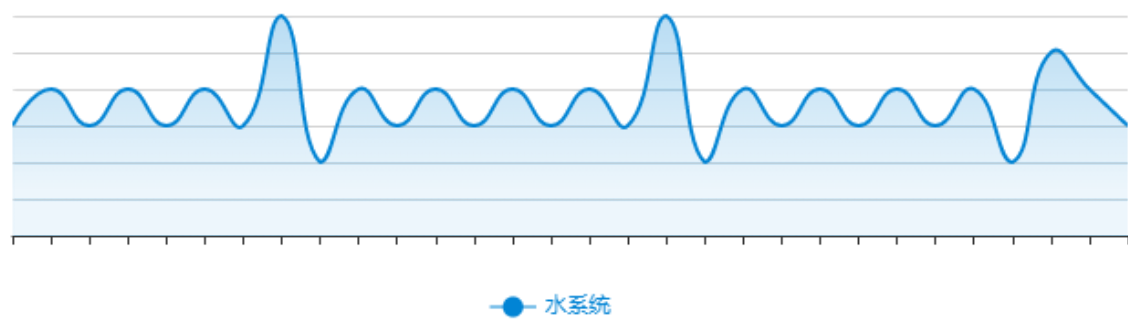


4 设备离线情况统计

4.1 水系统设备离线情况统计

总数	已处理数	未处理数	处理率
100	10	90	10%

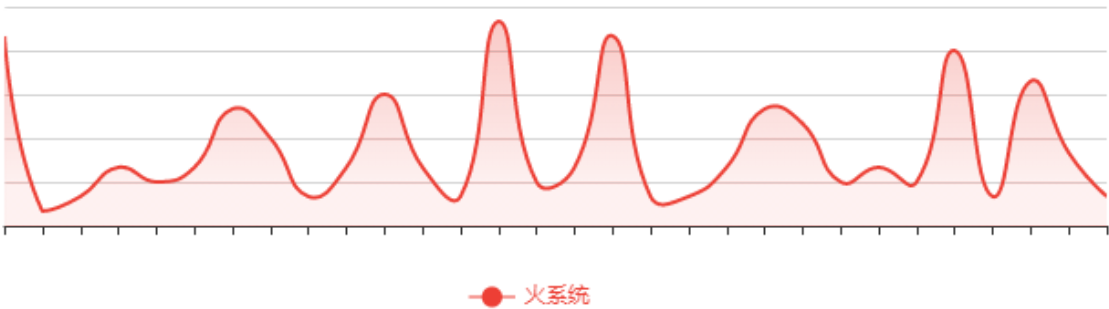
表4-1：水系统设备离线情况统计表



4.2 火系统设备离线情况统计

告警总数	已处理数	未处理数	处理率
100	20	80	20%

表4-2：火系统设备离线情况统计表



4.3 烟感设备离线情况统计

告警总数	已处理数	未处理数	处理率
100	30	70	30%

表4-3：烟感设备离线情况统计表

